































































Championnats Suisses 10km sur route, Vétroz

Rang	Nom	An	Club (Ville)	>>Jonction	>>Amigne (km)	>>Jonction (km)	>>Arrivée	Temps	Cat	OV	Doss
Femmes U20											
1.	Eichenberger, Elena	2003	 LV Langenthal	13:25,9	1. 13:32,3	1. 06:44,7	1. 01:38,0	1.	35:20,8 U20	7	168
2.	Blatter, Tabea	2003	 LLT Oberwallis	13:36,6	2. 14:50,9	2. 07:33,7	2. 01:49,2	2.	37:50,3 U20	19	211
3.	Scherling, Sina	2003	 STB Leichtathletik	14:24,8	3. 14:57,9	3. 07:41,7	3. 01:49,1	3.	38:53,3 U20	26	163
4.	Scherling, Aina	2005	 TV Meiringen	14:42,1	6. 14:59,3	4. 07:40,9	4. 01:52,6	4.	39:14,8 U20	30	1055
5.	Iseli, Rawa	2006	 gerbersport	14:28,1	4. 15:17,0	5. 07:38,5	5. 01:54,7	5.	39:18,1 U20	32	161
6.	Bieri, Rosa	2004	 BTV Aarau Athletics	14:36,9	5. 15:15,4	6. 07:53,6	6. 01:55,2	6.	39:41,0 U20	35	144
7.	Chételat, Sofia	2004	 FSG Courroux	15:40,2	8. 15:11,3	7. 07:33,8	7. 01:50,9	7.	40:16,0 U20	41	1036
8.	Schär, Alicia	2003	 LV Langenthal	16:03,9	10. 15:50,1	9. 07:44,5	8. 01:54,3	8.	41:32,8 U20	45	1090
9.	Broccard, Nina	2004	 Sansego by JC Sports	15:05,9	7. 16:14,2	8. 08:22,2	9. 02:22,3	9.	42:04,5 U20	47	1076
10.	Maggetti, Cristina	2004	 Virtus Locarno	16:04,7	11. 16:01,3	10. 08:12,0	10. 01:51,1	10.	42:08,9 U20	48	1114
11.	Abraham, Milka	2003	 STB Leichtathletik	16:03,4	9. 17:26,3	11. 09:10,9	11. 02:08,5	11.	44:49,1 U20	62	1126
12.	Lamard, Ilona	2004	 ATHLE RUNNING PAT	16:04,9	12. 17:47,8	12. 09:05,8	12. 02:17,4	12.	45:15,9 U20	65	1116
13.	Okle, Ladina	2006	 LCA Bern	18:38,3	13. 19:00,5	13. 09:22,6	13. 02:00,3	13.	49:01,5 U20	81	1219
14.	Okle, Lia	2004	 LCA Bern	19:01,1	14. 20:12,0	14. 10:44,3	14. 02:34,3	14.	52:31,5 U20	90	1218
Femmes W20											
1.	Gemperle, Natalia	1990	 OLK Argus	12:52,4	1. 13:01,6	1. 06:50,8	1. 01:41,2	1.	34:25,8 W20	2	107
2.	Sönning, Alina	2000	 LV Albis	13:07,3	5. 13:03,4	2. 06:40,7	2. 01:38,3	2.	34:29,6 W20	3	32
3.	Ummel, Selina	1997	 BTV Aarau Athletics	13:07,2	4. 13:04,3	4. 06:48,8	4. 01:38,6	3.	34:38,7 W20	4	33
4.	Maurer, Mélanie	1988	 steadystate.ch	13:06,6	3. 13:04,5	3. 06:48,0	3. 01:43,6	4.	34:42,6 W20	5	34
5.	Auf der Maur,	1992	 LC Basel	13:06,1	2. 13:11,5	5. 06:59,0	5. 01:43,5	5.	35:00,1 W20	6	31
6.	Aebi, Céline	1996	 LV Langenthal	13:25,5	7. 13:35,4	6. 06:58,9	6. 01:42,7	6.	35:42,3 W20	8	227
7.	Ryter, Joanna	1994	 Triathlon Club Valais	13:27,7	10. 13:38,9	8. 06:55,5	7. 01:44,9	7.	35:46,8 W20	9	38
8.	Stutz, Flavia	1996	 (Luzern)	13:24,8	6. 13:36,5	7. 07:08,4	8. 01:49,0	8.	35:58,5 W20	10	39
9.	De Bruyn, Lisa	2002	 Athlétisme Viseu-Genève	13:25,8	8. 13:42,9	9. 07:13,0	10. 01:43,0	9.	36:04,6 W20	11	197
10.	Wolhauser, Romane	2002	 Athlétisme Viseu-Genève	13:27,3	9. 13:42,1	10. 07:11,8	9. 01:44,6	10.	36:05,6 W20	12	198
11.	Le Cunuder, Anne	1990	 (Chavannes près Renens)	13:40,1	11. 14:13,1	11. 07:17,0	11. 01:50,8	11.	37:00,8 W20	13	1103
12.	Bachmann, Sofie	1997	 OLV Baselland	14:17,0	15. 14:16,3	14. 07:10,6	13. 01:42,5	12.	37:26,3 W20	14	203
13.	Meier, Andrea	1993	 LC USTER	13:50,9	12. 14:41,4	12. 07:11,0	12. 01:49,8	13.	37:32,9 W20	15	36
14.	Berrut, Marjorie	2001	 (Troistorrents)	13:59,5	13. 14:33,0	13. 07:23,9	14. 01:43,9	14.	37:40,2 W20	17	41
15.	Michael, Sina	2002	 STB Leichtathletik	14:17,7	16. 14:32,9	15. 07:22,1	15. 01:48,2	15.	38:00,7 W20	20	188
16.	Meier, Nina	1993	 LCZ	14:50,2	19. 14:49,5	17. 07:32,4	17. 01:47,3	16.	38:59,2 W20	27	115

Championnats Suisses 10km sur route, Vétroz

Rang	Nom	An	Club (Ville)	>>Jonction	>>Amigne (km)	>>Jonction (km)	>>Arrivée	Temps	Cat	OV	Doss
17.	Clivaz, Virginie	1990	 BCVS Mount Asics Team	14:14,0	14. 15:07,9	16. 07:43,9	16. 01:55,5	17. 39:01,2	W20	28	148
18.	Héritier, Fiona	1995	 CA Broyard	14:37,2	17. 15:02,7	18. 07:36,6	18. 01:52,8	18. 39:09,2	W20	29	204
19.	Monnard, Céline	1990	 US Yverdon	14:54,3	20. 14:57,4	19. 07:34,8	19. 01:52,4	19. 39:18,7	W20	33	1182
20.	Spori, Melanie	1997	 LV Thun	15:00,1	21. 15:02,9	21. 07:42,7	20. 01:54,4	20. 39:40,0	W20	34	214
21.	Seiler, Joana	2001	 TV Länggasse Bern	14:40,3	18. 15:16,6	20. 07:58,6	22. 01:52,6	21. 39:48,0	W20	36	157
22.	Dolce, Kirlène	1995	 FSG Courroux	15:04,2	22. 15:05,6	22. 07:45,0	21. 01:54,8	22. 39:49,5	W20	37	207
23.	Hacksteiner, Katja	1993	 LAR Windisch	15:28,3	23. 15:08,2	23. 07:37,6	23. 01:47,6	23. 40:01,6	W20	40	1179
24.	Cirillo, Alexandra	1997	 (Sierre)	15:40,0	25. 15:57,1	24. 08:05,5	24. 01:48,4	24. 41:30,9	W20	44	1118
25.	Bossert, Stephanie	1996	 (Altishofen)	15:37,2	24. 16:01,2	25. 08:05,0	25. 01:57,0	25. 41:40,2	W20	46	1019
26.	Lambiel, Joséphine	1991	 CA Vétroz	15:55,3	27. 16:14,0	26. 08:20,0	26. 01:56,3	26. 42:25,4	W20	50	1227
27.	Moichon, Marine	1996	 AC Evian	15:59,8	28. 16:21,5	28. 08:30,0	27. 02:05,1	27. 42:56,3	W20	51	1214
28.	Berney, Marion	2001	 Centre Enmouvement	15:43,1	26. 16:32,6	27. 08:44,6	28. 02:01,7	28. 43:01,9	W20	54	131
29.	Cartier, Mathilde	1992	 (Plan-les-Ouates)	17:13,7	32. 16:33,7	29. 08:29,9	29. 02:03,7	29. 44:20,9	W20	59	1043
30.	Circelli-Rauber,	1993	 HOKA / SANSEGO BY JC	16:59,5	29. 17:31,5	30. 08:54,4	30. 02:07,3	30. 45:32,6	W20	66	1181
31.	Krähenbühl, Sabine	1989	 LV Langenthal	17:22,7	33. 17:42,6	33. 08:55,6	32. 01:54,8	31. 45:55,6	W20	69	1133
32.	Girard, Ségolène	1995	 (Courgenay)	17:13,1	31. 17:33,9	32. 09:05,5	31. 02:14,7	32. 46:07,0	W20	71	1040
33.	Mabillard, Delphine	1988	 CA Vétroz	17:00,3	30. 17:38,5	31. 09:38,2	33. 02:12,6	33. 46:29,5	W20	73	1228
34.	Kolvoort, Anne	1991	 Hellas Duathlon	18:16,5	36. 18:09,5	34. 09:31,7	34. 02:14,3	34. 48:11,9	W20	77	1101
35.	Dupertuis,	1989	 (Muraz)	18:12,4	35. 18:34,8	35. 09:40,4	35. 02:19,0	35. 48:46,5	W20	78	1209
36.	Guignard, Marion	1995	 (Lausanne)	18:56,7	37. 19:35,6	36. 10:03,0	36. 02:24,1	36. 50:59,3	W20	84	1087
37.	Ramogida, Tonia	1990	 (Romanel-sur-Morges)	27:46,3	38. 29:21,9	37. 15:38,6	37. 03:31,4	37. 1:16:17,9	W20	107	1119












Femmes W35

1.	Egger, Nicole	1985	 LV Langenthal	12:44,0	1. 12:46,6	1. 06:40,0	1. 01:37,4	1. 33:47,7	W35	1	30
2.	Geiser, Nathalie	1987	 performancerunning.ch	14:05,5	2. 14:18,6	2. 07:24,9	2. 01:47,3	2. 37:36,2	W35	16	103
3.	Gubler, Lisa	1987	 LC USTER	14:28,2	3. 14:35,9	3. 07:36,7	3. 01:54,5	3. 38:35,2	W35	25	167
4.	Kuonen, Stéphanie	1986	 (Granois)	15:37,1	5. 16:14,2	4. 08:19,0	4. 01:59,8	4. 42:10,1	W35	49	1066
5.	Bruchez, Perrine	1984	 César Costa Race	15:32,0	4. 16:41,7	5. 08:46,3	5. 01:58,8	5. 42:58,6	W35	52	1192
6.	Zufferey, Julie	1987	 CA Vétroz	16:45,8	6. 16:36,9	6. 08:29,3	6. 02:01,5	6. 43:53,3	W35	57	1229
7.	Rapillard, Sylvie	1986	 CS 13Etoiles	16:50,3	7. 17:11,1	7. 08:58,1	7. 02:07,5	7. 45:06,9	W35	64	1034
8.	Perdrieu, Christelle	1984	 (Le Sappey)	17:21,9	8. 17:32,0	8. 08:59,9	8. 02:10,8	8. 46:04,4	W35	70	1028
9.	Nicoulaz, Meryl	1986	 (Les Giettes)	20:20,0	9. 21:05,0	9. 10:52,3	9. 02:33,9	9. 54:51,1	W35	95	1211
10.	Özer, Ange-Line	1983	 (Vétroz)	22:21,7	10. 21:10,4	10. 10:45,9	10. 02:36,2	10. 56:54,0	W35	96	1109
11.	Juillard, Carmen	1987	 (Chalais)	27:55,7	11. 28:20,4	11. 14:33,7	11. 03:21,0	11. 1:14:10,6	W35	106	1015





Championnats Suisses 10km sur route, Vétroz

Rang	Nom	An	Club (Ville)	>>Jonction	>>Amigne (km)	>>Jonction (km)	>>Arrivée	Temps	Cat	OV	Doss
Femmes W40											
1.	Aeschbacher,	1978	 TV Länggasse Bern	14:21,7	1. 14:11,0	1. 07:19,2	1. 01:51,8	1.	37:43,6	W40	18 187
2.	Camelo, Nisa	1982	 Athlétisme Viseu-Genève	14:28,4	2. 14:34,1	2. 07:30,9	2. 01:45,1	2.	38:18,3	W40	22 196
3.	Hofer, Monique	1978	 (Tschugg)	14:29,2	4. 14:35,2	4. 07:31,2	3. 01:50,9	3.	38:26,4	W40	23 149
4.	Berchtold, Rachel	1980	 LC Zürich	14:28,9	3. 14:33,8	3. 07:38,3	4. 01:49,6	4.	38:30,5	W40	24 104
5.	Bolliger, Nicole	1982	 (Winterthur)	18:18,5	5. 17:36,2	5. 09:00,4	5. 02:13,8	5.	47:08,8	W40	75 1196
6.	Lometti, Mélanie	1979	 USY	18:23,2	6. 18:51,2	6. 09:43,5	6. 02:27,8	6.	49:25,6	W40	82 1052
7.	Barroso Giroud,	1980	 (Saillon)	19:20,2	7. 20:07,2	7. 10:16,7	7. 02:37,7	7.	52:21,6	W40	89 5005
8.	Bonvin, Sarah	1982	 (Montana)	20:01,2	8. 20:45,9	9. 10:20,3	9. 02:21,1	8.	53:28,4	W40	92 1080
9.	Domingues, Maria	1980		20:27,9	9. 20:13,3	8. 10:18,3	8. 02:30,9	9.	53:30,3	W40	93 5048
10.	Lindén, Léonore	1981	 Simba for Kids	23:20,9	11. 21:35,3	10. 10:23,3	10. 02:28,3	10.	57:47,6	W40	99 1151
11.	Dorsaz, Emilie	1981	 (Emilie.bediouhotmail.com)	22:54,8	10. 22:47,3	11. 11:27,0	11. 02:52,2	11.	1:00:01,1	W40	103 1225
12.	Imark, Mélanie	1979	 (Sion)	25:27,5	12. 26:35,6	12. 14:42,6	12. 03:11,3	12.	1:09:56,9	W40	105 1138
13.	Chauvy, Laurence	1978	 (Etagnières)	27:46,5	13. 29:21,5	13. 15:39,3	13. 03:31,0	13.	1:16:18,1	W40	108 1111






Femmes W45

1.	Annen-Lamard,	1977	 CTT	14:13,1	1. 14:33,2	1. 07:29,0	1. 01:52,9	1.	38:08,1	W45	21 176
2.	Berrut, Fanny	1975	 SG St-Maurice	14:50,0	2. 15:15,1	2. 07:57,9	2. 01:55,4	2.	39:58,1	W45	39 222
3.	Bouzon, Slavka	1977	 Team Bouzon	15:04,1	3. 15:44,6	3. 08:00,8	3. 01:55,5	3.	40:44,8	W45	42 1007
4.	Bosi, Atena	1976	 CA Broyard	15:32,5	4. 15:50,8	4. 08:05,6	4. 01:58,9	4.	41:27,6	W45	43 1164
5.	Amato, Elita	1975	 LG Gerbersport, smrun,	16:06,0	5. 16:28,9	5. 08:32,8	5. 02:04,6	5.	43:12,1	W45	55 1033
6.	Riat, Christelle	1977	 FSG Courroux	16:29,6	6. 16:33,8	6. 08:31,9	6. 02:07,1	6.	43:42,2	W45	56 1134
7.	Solorzano, Mariana	1977	 Tempo Sport - Tri Club Valais	16:47,9	7. 17:03,2	7. 08:50,7	7. 02:11,5	7.	44:53,1	W45	63 1092
8.	Fournier, Carole	1977	 CA Vétroz	17:18,2	8. 17:28,1	8. 08:50,9	8. 02:05,4	8.	45:42,3	W45	67 1232
9.	Maret, Nathalie	1975	 CS 13Etoiles	17:46,8	9. 18:22,8	9. 09:13,4	9. 02:18,8	9.	47:41,6	W45	76 1128
10.	Susanne, Koller	1975	 (Zürich)	18:37,7	10. 18:39,0	10. 09:34,3	10. 02:08,6	10.	48:59,4	W45	80 1013
11.	Pauchard, Céline	1977	 CA Broyard	18:58,4	11. 19:10,0	11. 09:48,1	11. 02:22,1	11.	50:18,5	W45	83 1159






Femmes W50

1.	Bourke-Martignoni,	1971	 CAGF	14:52,5	1. 14:45,9	1. 07:40,7	1. 01:55,8	1.	39:14,8	W50	31 1045
2.	Okle, Marianne	1972	 LCA Bern	14:54,5	2. 15:08,3	2. 07:52,9	2. 01:57,5	2.	39:53,0	W50	38 1217
3.	Pape Juillard,	1971	 FSG Alle	15:58,9	3. 16:34,0	3. 08:28,4	3. 01:59,0	3.	43:00,2	W50	53 1204
4.	Gex-Fabry,	1972	 (Collombey)	16:33,8	4. 17:01,2	4. 08:44,7	4. 02:12,5	4.	44:32,0	W50	60 1200





Championnats Suisses 10km sur route, Vétroz

Rang	Nom	An	Club (Ville)	>>Jonction	>>Amigne (km)	>>Jonction (km)	>>Arrivée	Temps	Cat	OV	Doss
5.	Jotterand, Myriam	1970	 USY Yverdon	17:30,3	5. 17:41,8	5. 08:59,0	5. 02:13,5	5. 46:24,4	W50	72	5010
6.	Rothen, Margarita	1969	 (Corsier-sur-Vevey)	19:22,2	6. 19:35,8	6. 10:18,9	6. 02:29,5	6. 51:46,3	W50	86	1003
7.	Délèze Largey,	1969	 (Grône)	20:04,2	7. 20:53,3	7. 10:46,8	7. 02:39,4	7. 54:23,6	W50	94	1238
8.	Delpedro,	1970	 CA Broyard	21:31,2	8. 21:57,8	8. 10:56,5	8. 02:34,2	8. 56:59,5	W50	98	1157
9.	von Gunten, Silvia	1968	 SMRUN	28:24,1	9. 29:16,4	9. 15:52,6	9. 03:48,8	9. 1:17:21,8	W50	109	1148





Femmes W55

1.	Santiago, Hortensia	1966	 (Ferney Voltaire)	16:31,1	1. 17:08,6	1. 08:45,2	1. 02:09,9	1. 44:34,7	W55	61	1025
2.	Matzinger, Evelyne	1965	 LC USTER	17:19,1	2. 17:47,3	2. 09:14,9	2. 02:16,4	2. 46:37,6	W55	74	1194
3.	Seiler, Sigrid	1967	 (Naters)	19:44,4	3. 19:59,7	3. 10:08,4	3. 02:28,2	3. 52:20,7	W55	88	1107
4.	Rithner, Evelyne	1963	 (Choëx)	19:55,1	4. 20:23,5	4. 10:32,8	4. 02:33,5	4. 53:24,8	W55	91	1198
5.	Pache, Florence	1964	 (Lausanne)	21:48,0	5. 22:25,8	5. 11:30,1	5. 02:41,5	5. 58:25,2	W55	101	1048


Femmes W60

1.	Nahrath, Dorine	1962	 CS Vallee du Flon	19:42,8	1. 19:30,3	1. 09:57,1	1. 02:26,9	1. 51:36,8	W60	85	1011
2.	Märchy, Judith	1960	 (Baar)	22:19,8	3. 21:27,1	2. 10:37,0	2. 02:31,9	2. 56:55,6	W60	97	1224
3.	Gosparini, Denise	1958	 SG-St-Maurice	21:49,3	2. 22:44,6	3. 11:25,7	3. 02:43,4	3. 58:42,9	W60	102	5016
4.	Mariéthod, Chantal	1960	 (Saxon)	23:06,1	4. 24:55,7	4. 13:10,7	4. 03:12,7	4. 1:04:24,9	W60	104	1153






Femmes W65

1.	Hug, Monica	1957	 LC Meilen / smrun	16:21,7	1. 16:47,5	1. 08:42,1	1. 02:09,8	1. 44:01,0	W65	58	1165
2.	Waldmeyer, Jana	1956	 LC Meilen / smrun	17:18,7	2. 17:26,9	2. 08:56,2	2. 02:08,9	2. 45:50,6	W65	68	5051
3.	Moos, Yolande	1955	 CA Sierre DSG	18:10,1	3. 18:48,2	3. 09:34,7	3. 02:17,9	3. 48:50,7	W65	79	1178
4.	Schibli, Gaby	1953	 (Steg VS)	20:57,0	4. 22:25,4	4. 11:52,1	4. 02:52,9	4. 58:07,2	W65	100	1186


































Femmes W70

1.	Soldini, Maria	1952	 RCBellinzona/smrun	19:42,6	1. 19:36,6	1. 10:06,4	1. 02:28,4	1. 51:53,8	W70	87	1236
----	----------------	------	--	---------	------------	------------	------------	-------------------	-----	----	------


































Hommes M20

1.	Noti, Luca	1995	 STB Leichtathletik	11:19,6	8. 11:17,5	3. 05:46,4	1. 01:22,0	1. 29:45,3	M20	1	19
2.	Rüttimann, Eric	1992	 LC USTER	11:19,5	7. 11:16,1	2. 05:48,3	2. 01:30,6	2. 29:54,3	M20	2	4
3.	Studer, Max	1996	 LV Langenthal	11:19,3	6. 11:16,2	1. 05:51,1	3. 01:31,7	3. 29:58,0	M20	3	2
4.	Solomon, Kidane	1990	 (Genève)	11:14,4	1. 11:23,7	4. 05:56,7	4. 01:30,2	4. 30:04,8	M20	4	223
5.	Hunt, Jérémy	1992	 Team hoka suisse	11:18,7	3. 11:22,7	5. 05:59,7	5. 01:25,0	5. 30:06,0	M20	5	3
6.	Schönenberger, Urs	1991	 LC Regensdorf	11:18,9	5. 11:27,2	6. 06:06,0	6. 01:26,6	6. 30:18,7	M20	6	216





















Championnats Suisses 10km sur route, Vétroz

Rang	Nom	An	Club (Ville)	>>Jonction	>>Amigne (km)	>>Jonction (km)	>>Arrivée	Temps	Cat	OV	Doss
7.	Gächter, Janis	1996	 LAV Glarus	11:24,2	12. 11:32,7	7. 05:59,7	7. 01:28,5	7. 30:25,0	M20	7	10
8.	Christen, Maurice	2000	 STB Leichtathletik	11:19,6	9. 11:47,4	8. 06:02,5	8. 01:30,7	8. 30:40,1	M20	8	191
9.	Salam, Ali Abdi	2002	 LC USTER	11:20,6	10. 11:56,1	9. 06:09,8	9. 01:30,6	9. 30:57,0	M20	9	20
10.	Weldezghi, Seare	1996	 LAC TV Unterstrass	11:40,5	14. 12:01,8	11. 06:03,4	11. 01:27,3	10. 31:12,9	M20	10	109
11.	Renner, Roman	1999	 TSV 2001 Rotkreuz	11:49,2	16. 11:52,5	10. 06:03,5	10. 01:30,9	11. 31:16,0	M20	11	16
12.	Volery, Yan	1998	 SA Bulle	11:52,0	17. 12:05,2	12. 06:13,2	13. 01:27,9	12. 31:38,1	M20	14	18
13.	Gossauer,	1993	 LC USTER	11:53,9	20. 12:03,9	14. 06:09,8	12. 01:31,1	13. 31:38,6	M20	15	219
14.	Delorenzi, Roberto	1997	 usc capriasschese atletica	11:47,9	15. 12:10,2	15. 06:16,9	14. 01:25,8	14. 31:40,6	M20	16	8
15.	De Groot, Daan	1991	 Hellas Duathlon	12:10,6	26. 11:57,0	18. 06:08,0	15. 01:31,8	15. 31:47,2	M20	17	170
16.	Schouwey, Jérémy	1991	 CS Broc / Trilogie Sport	11:54,2	21. 12:03,6	13. 06:19,1	16. 01:37,4	16. 31:54,2	M20	18	17
17.	Masserey, Martin	1999	 CA Vétroz	11:53,3	18. 12:07,7	16. 06:28,6	17. 01:32,7	17. 32:02,1	M20	19	13
18.	Lustenberger,	1992	 LV Horw	11:53,6	19. 12:14,4	19. 06:28,0	18. 01:35,8	18. 32:11,7	M20	20	21
19.	Pellaz, Loris	1999	 LC Regensdorf	11:18,1	2. 12:48,3	17. 06:33,6	19. 01:36,1	19. 32:16,0	M20	21	15
20.	Ferrara, Florent	1993	 Be Ready	12:10,5	25. 12:20,3	20. 06:19,3	20. 01:36,2	20. 32:26,1	M20	23	124
21.	Juillerat, Romain	1996	 CS Le Mouret	12:10,7	27. 12:29,3	21. 06:20,2	21. 01:34,6	21. 32:34,6	M20	25	156
22.	Bonjour, Allan	1991	 CA Sierre DSG	12:14,4	30. 12:30,8	25. 06:20,9	23. 01:30,9	22. 32:36,9	M20	27	201
23.	Besse, Jean-Claude	1992	 TV Oerlikon	12:15,9	34. 12:29,0	24. 06:20,9	22. 01:34,5	23. 32:40,1	M20	30	192
24.	Ulrich, Stefan	1996	 LC Regensdorf	12:12,5	29. 12:29,9	23. 06:30,5	24. 01:35,4	24. 32:48,2	M20	31	217
25.	Schmid, Timon	1998	 SOL-ID RC	12:22,9	35. 12:26,6	27. 06:27,0	26. 01:32,9	25. 32:49,2	M20	32	112
26.	Schmid, Sandro	1999	 LK Zug	12:10,2	23. 12:30,2	22. 06:33,2	25. 01:35,9	26. 32:49,2	M20	33	147
27.	Gabioud, Romain	2001	 CABV Martigny	12:15,4	31. 12:34,3	28. 06:28,6	27. 01:33,0	27. 32:51,2	M20	34	184
28.	Fasel, Marco	1993	 LAT Sense	12:10,2	24. 12:37,5	26. 06:32,9	28. 01:37,2	28. 32:57,6	M20	36	215
29.	Fouquet, Meddy	1991	 Stade Genève	12:15,7	32. 12:42,0	30. 06:28,5	29. 01:33,2	29. 32:59,2	M20	37	220
30.	Afeworki, Melkias	2001	 CA Sion	12:15,8	33. 12:39,5	29. 06:36,1	30. 01:33,4	30. 33:04,6	M20	39	120
31.	Delorenzi, Marco	1999	 USC CAPRIASCHESE	12:28,2	43. 12:41,7	33. 06:31,8	31. 01:32,5	31. 33:14,1	M20	41	162
32.	Witschi, Sébastien	1995	 FSG Alle	12:31,6	46. 12:41,2	34. 06:30,1	33. 01:34,0	32. 33:16,9	M20	43	138
33.	Romanens, Jimmy	1993	 US Yverdon	12:28,2	42. 12:46,3	37. 06:32,1	34. 01:37,3	33. 33:23,7	M20	45	206
34.	Thomet, Vincent	1995	 summitpush.ch / USY	12:24,1	36. 12:39,6	31. 06:38,8	32. 01:41,6	34. 33:23,9	M20	46	136
35.	Torche, Julien	1999	 SA Bulle	12:27,1	39. 12:46,7	36. 06:37,0	35. 01:35,2	35. 33:25,8	M20	47	111
36.	Rotzetter, Marc	2000	 Athletic Team Rechthalten	12:27,6	41. 12:42,0	32. 06:41,2	36. 01:36,9	36. 33:27,5	M20	49	134
37.	Matti, Thibaut	1992	 Triclub Valais	12:43,0	50. 12:37,8	39. 06:31,5	38. 01:36,6	37. 33:28,8	M20	50	114
38.	Habegger, Nick	1998	 Lakeland Track Club	12:25,9	37. 12:47,2	35. 06:38,5	37. 01:38,3	38. 33:29,6	M20	51	129
39.	Sauser, Martin	2002	 Team ATLET	12:44,1	54. 12:46,1	40. 06:29,9	40. 01:31,9	39. 33:31,8	M20	52	133

Championnats Suisses 10km sur route, Vétroz

Rang	Nom	An	Club (Ville)	>>Jonction	>>Amigne (km)	>>Jonction (km)	>>Arrivée	Temps	Cat	OV	Doss
40.	Bagnoud, Geoffroy	1995	 Triathlon Club Valais	12:43,8	53. 12:36,8	38. 06:37,0	39. 01:40,6	40. 33:38,0	M20	54	190
41.	Mcintyre, Paul	2000	 Stade Lausanne Athlétisme	12:29,4	45. 13:01,6	42. 06:39,9	42. 01:31,9	41. 33:42,7	M20	55	146
42.	Vetterli, Samir	1991	 TV Oerlikon	12:43,4	51. 12:47,3	41. 06:38,7	41. 01:37,1	42. 33:46,3	M20	58	194
43.	Heutschi, Tobias	1992	 (Menziken)	12:57,0	59. 12:51,1	47. 06:29,8	43. 01:33,9	43. 33:51,7	M20	60	228
44.	Gigon, Marc	1997	 FSG Alle	12:43,4	52. 12:58,0	45. 06:41,8	45. 01:35,9	44. 33:59,1	M20	61	166
45.	Escher, Samuel	1995	 Rhone Runners	12:26,7	38. 13:05,5	43. 06:50,8	44. 01:40,6	45. 34:03,4	M20	62	171
46.	Molle, Willy Michael	1991	 CA Ambilly	12:34,0	48. 13:10,8	46. 06:42,4	47. 01:37,2	46. 34:04,3	M20	63	1030
47.	Ratano, Mirko	2001	 SEP-Olympic	12:28,9	44. 13:10,7	44. 06:47,2	46. 01:45,2	47. 34:11,9	M20	65	172
48.	Cheick Talibouya,	1988	 CABV Martigny	12:11,7	28. 13:42,2	48. 06:51,7	48. 01:36,6	48. 34:22,0	M20	67	183
49.	Dumas, Joël	1991	 Team Valsport	12:49,1	56. 13:12,3	50. 06:45,9	49. 01:35,1	49. 34:22,2	M20	68	158
50.	Masullo, Vincenzo	1990	 Stade Lausanne	12:58,9	61. 13:15,6	53. 06:45,0	50. 01:36,4	50. 34:35,8	M20	70	229
51.	Fux, Fabian	2001	 LLT Oberwallis	12:34,7	49. 13:24,9	49. 07:05,3	51. 01:43,8	51. 34:48,5	M20	72	186
52.	Bertholet, Aurélien	1995	 (Saillon)	12:58,2	60. 13:14,7	52. 06:57,9	52. 01:42,7	52. 34:53,2	M20	73	142
53.	Schober, Rafael	2002	 Lakeland Track Club	12:44,4	55. 13:26,1	51. 07:03,9	53. 01:44,1	53. 34:58,4	M20	75	141
54.	Rasti, Fabrice	1988	 Team DAUDIN	13:06,9	65. 13:32,9	56. 06:57,0	55. 01:40,7	54. 35:17,3	M20	77	125
55.	Mcdowell, Jasper	1997	 Lazy Boys Track Club	13:06,6	64. 13:32,6	55. 06:56,6	54. 01:42,9	55. 35:18,5	M20	79	108
56.	Renner, Philipp	1996	 TSV 2001 Rotkreuz	13:24,9	69. 13:27,6	58. 06:55,3	58. 01:39,2	56. 35:26,9	M20	82	169
57.	Hidalgo Y Valdez,	2002	 SEP-Olympic La	13:00,6	62. 13:41,6	57. 07:01,8	56. 01:43,6	57. 35:27,4	M20	83	122
58.	Zuber, Axel	2000	 (Epalinges)	13:14,0	66. 13:39,2	59. 06:55,0	59. 01:41,5	58. 35:29,6	M20	84	1038
59.	Gübeli, Jonas	2001	 LC USTER	12:27,4	40. 13:48,0	54. 07:31,8	57. 01:46,3	59. 35:33,4	M20	86	152
60.	Leneuf, Louis	1999	 ATHLE.ch	13:36,9	70. 13:24,7	61. 06:59,4	60. 01:40,6	60. 35:41,6	M20	89	116
61.	Cordonier, Pierre	2001	 CA Sierre	13:04,0	63. 14:02,6	63. 06:55,2	61. 01:45,0	61. 35:46,6	M20	92	1005
62.	Geiser, Thibaut	1992	 Team Passion Vélo	13:24,4	68. 13:42,1	62. 07:01,7	62. 01:45,3	62. 35:53,5	M20	94	1009
63.	Fardel, Romain	1993	 ATHLE.ch	12:55,2	57. 13:59,1	60. 07:23,9	63. 01:44,7	63. 36:02,8	M20	95	189
64.	Peter, Tobias	1997	 LR Gettnau	13:55,3	72. 13:50,4	64. 07:03,5	64. 01:44,3	64. 36:33,4	M20	100	1012
65.	Alonso, David	1989	 CA AMBILLY ATHLÉTISME	13:53,9	71. 14:07,2	65. 07:17,8	65. 01:45,5	65. 37:04,2	M20	106	1021
66.	Laughery,	1991	 Compressport Switzerland	13:55,8	73. 14:22,7	66. 07:20,4	66. 01:47,3	66. 37:26,0	M20	107	1051
67.	Gurunlian, Leonard	1989	 (Genève)	14:05,8	75. 14:16,4	67. 07:24,9	67. 01:42,4	67. 37:29,4	M20	109	1027
68.	Sauser, Thomas	1999	 Team ATLET	12:56,5	58. 15:52,3	73. 06:58,9	68. 01:46,3	68. 37:33,9	M20	111	132
69.	Boxler, Corentin	1997	 CAR	14:20,7	80. 14:22,3	71. 07:24,6	70. 01:40,8	69. 37:48,2	M20	116	1093
70.	Lawler, Robin	1995	 (Sierre)	14:20,0	78. 14:23,4	72. 07:21,9	69. 01:49,6	70. 37:54,8	M20	117	1073
71.	Bron, Benjamin	1992	 AC Evian	14:04,7	74. 14:29,3	68. 07:34,1	71. 01:47,5	71. 37:55,4	M20	118	1059
72.	Gabioud, Rémy	1998	 CABV Martigny	14:19,4	77. 14:42,0	75. 07:25,7	73. 01:37,4	72. 38:04,3	M20	120	1122















Championnats Suisses 10km sur route, Vétroz

Rang	Nom	An	Club (Ville)	>>Jonction	>>Amigne (km)	>>Jonction (km)	>>Arrivée	Temps	Cat	OV	Doss
73.	Seppey, Quentin	2000	 (Sion)	15:01,5	86. 14:22,1	78. 07:06,4	74. 01:37,6	73. 38:07,3	M20	122	1220
74.	Jacob, Arthur	1990	 Lausanne-Sports Athlétisme	14:30,3	81. 14:19,0	74. 07:26,7	72. 01:52,1	74. 38:08,0	M20	124	1174
75.	Ghurbani, Javed	2002	 CA Sion	13:20,4	67. 15:19,0	70. 07:51,5	75. 01:46,3	75. 38:17,1	M20	128	179
76.	Jornod, Florian	1996	 (Marin-Epagnier)	14:13,6	76. 14:48,1	76. 07:39,9	76. 01:51,3	76. 38:32,8	M20	131	1086
77.	Agyapong, Samuel	2002	 LV Langenthal	14:20,3	79. 15:01,9	77. 07:42,8	77. 01:40,8	77. 38:45,6	M20	133	1130
78.	Weissmüller, Marc	1991	 TV Länggasse Bern	14:38,2	82. 14:51,2	79. 07:36,1	78. 01:49,3	78. 38:54,7	M20	139	1017
79.	Mottier, Valentin	1995	 Murtotum Alpin Racing /	15:14,0	88. 14:45,0	81. 07:38,7	79. 01:48,9	79. 39:26,6	M20	151	1213
80.	Jutteau, Nicolas	1992	 Lausanne-Sports Athlétisme	14:44,4	84. 15:12,4	80. 07:51,9	80. 01:46,5	80. 39:35,0	M20	154	1131
81.	Delgado, Nicolas	1991	 CA Vétroz	15:18,7	90. 15:13,4	82. 07:42,0	82. 01:47,5	81. 40:01,4	M20	164	1230
82.	Rérat, Benjamin	1995	 FSG Alle	15:27,9	94. 15:08,4	83. 07:35,2	81. 01:51,3	82. 40:02,7	M20	165	1172
83.	Fournier, Julien	1991	 Inalpe dynafit 2.0	15:17,7	89. 15:26,1	85. 07:58,1	83. 01:55,1	83. 40:36,8	M20	169	1026
84.	Voefray, Vincent	2000	 (Farvagny)	14:57,3	85. 15:53,6	86. 07:54,7	84. 01:54,2	84. 40:39,6	M20	170	1237
85.	Buchard, Arnaud	1990	 Traileur de l'Ardèche	15:19,6	91. 15:23,7	84. 08:04,2	85. 02:02,3	85. 40:49,7	M20	172	1047
86.	Moracchini, Nicolas	1994	 CA Ambilly	15:22,2	92. 15:33,5	87. 08:01,6	86. 01:53,1	86. 40:50,2	M20	174	1121
87.	Circelli, Ludovic	1991	 Sansego by JC Sports	15:07,5	87. 16:16,4	88. 08:03,6	87. 02:00,0	87. 41:27,3	M20	181	1184
88.	Frerot, Irene	1989	 (Chavannes-près-Renens)	15:54,2	95. 15:50,7	90. 08:06,5	88. 01:50,1	88. 41:41,3	M20	185	1102
89.	Lang, Nicolas	1993	 CA Vétroz	15:25,6	93. 16:12,5	89. 08:16,2	89. 01:58,0	89. 41:52,1	M20	188	1233
90.	Cléménçon,	1992	 YORC3NTER	16:31,6	96. 16:53,2	91. 08:45,2	90. 02:10,3	90. 44:20,1	M20	199	1039
91.	Saunier, Thomas	1991	 Caphunt	17:50,4	97. 18:36,8	92. 09:20,2	91. 02:00,4	91. 47:47,6	M20	216	1221
92.	Derivaz, Jérôme	1989	 (Collombey)	20:18,8	98. 22:40,7	93. 12:19,1	92. 02:55,9	92. 58:14,3	M20	243	1202

Hommes M35

1.	Leboeuf, François	1985	 CABV Martigny	11:26,2	1. 12:05,4	1. 06:17,6	1. 01:35,0	1. 31:24,0	M35	12	12
2.	Berset, Pascal	1985	 CAGF / Trilogie Sport	11:54,4	2. 12:02,7	2. 06:06,1	2. 01:31,3	2. 31:34,4	M35	13	7
3.	Peter, Markus	1984	 LV Thun	12:16,7	3. 12:23,5	3. 06:22,2	3. 01:29,4	3. 32:31,6	M35	24	218
4.	Marti, Sven	1984	 LA Nidwalden	12:20,9	5. 12:24,7	4. 06:20,9	4. 01:29,9	4. 32:36,1	M35	26	230
5.	Baghin, Fabio	1984	 Trilogie Sport/tri Fribourg	12:27,9	6. 12:46,2	5. 06:39,4	5. 01:41,6	5. 33:35,0	M35	53	113
6.	Pinto, Ricardo	1987	 Stade Genève	12:35,9	7. 13:24,8	6. 07:00,5	6. 01:43,2	6. 34:44,3	M35	71	126
7.	Jacob, Karl	1987	 TV Länggasse Bern	13:07,7	9. 13:35,8	7. 06:49,7	7. 01:44,2	7. 35:17,4	M35	78	135
8.	Capt, Léonard	1984	 Footing Club Lausanne	13:25,3	10. 13:34,4	9. 06:54,5	9. 01:36,1	8. 35:30,2	M35	85	209
9.	Wolvetang, Timothy	1986	 Team Zoot Europe	13:26,3	12. 13:26,2	8. 06:58,6	8. 01:45,3	9. 35:36,2	M35	87	5003
10.	Mortier, Stefan	1983	 LK Zug	13:26,2	11. 13:35,6	10. 06:57,6	10. 01:44,8	10. 35:44,0	M35	91	139
11.	Adams, James	1985	 (Fribourg)	12:56,3	8. 14:14,4	11. 07:20,1	11. 01:39,1	11. 36:09,8	M35	97	153
12.	Voumard, Michaël	1985	 AVMEP	13:45,8	13. 14:00,2	12. 07:11,4	12. 01:42,7	12. 36:39,9	M35	101	1008





Championnats Suisses 10km sur route, Vétroz

Rang	Nom	An	Club (Ville)	>>Jonction	>>Amigne (km)	>>Jonction (km)	>>Arrivée	Temps	Cat	OV	Doss
13.	Vanden Bogaerde,	1983	 (Le Mont-Pèlerin)	14:08,0	14. 14:21,0	13. 07:19,3	13. 01:45,3	13. 37:33,4	M35	110	1082
14.	Bercheux, Julien	1983	 Stade Genève	14:22,1	16. 14:27,8	14. 07:35,5	14. 01:43,5	14. 38:08,7	M35	126	1056
15.	Merdrignac, Maxime	1985	 CS 13 ETOILES	15:03,5	19. 14:37,9	17. 07:26,5	16. 01:44,4	15. 38:52,1	M35	137	1079
16.	Vouillamoz, Gilles	1985	 (Basse-Nendaz)	14:16,2	15. 14:51,4	15. 07:58,1	15. 01:51,0	16. 38:56,6	M35	141	1035
17.	Gosparini, Danaël	1985	 (Les Giettes)	14:34,6	17. 14:57,4	16. 07:42,1	17. 01:54,7	17. 39:08,6	M35	145	1212
18.	Mazuez, Mathieu	1986	 LCA Bern	14:50,3	18. 14:54,2	18. 07:45,3	18. 01:57,2	18. 39:26,9	M35	152	1215
19.	Leblanc, Romain	1985	 A Travers Cugy	15:13,0	20. 15:10,9	19. 07:40,4	19. 01:48,2	19. 39:52,4	M35	160	123
20.	Desaintjean, Florian	1984	 CA Ambilly	12:19,9	4. 18:34,4	20. 08:02,3	20. 01:53,7	20. 40:50,2	M35	173	181
21.	Clemenz, Steve	1987	 (Monthey)	15:34,4	22. 15:49,1	22. 08:08,1	21. 02:00,8	21. 41:32,3	M35	183	1050
22.	Labat, Nicolas	1983	 (Saxon)	15:32,3	21. 15:50,8	21. 08:18,6	22. 02:05,4	22. 41:46,9	M35	187	1053
23.	Genoud, Maurice	1983	 (Lavey-Village)	16:26,7	23. 15:56,1	23. 07:41,7	23. 01:48,0	23. 41:52,3	M35	189	5047
24.	Soares, David	1986	 (Petit-Lancy)	17:25,2	24. 17:48,8	24. 09:16,4	24. 02:04,1	24. 46:34,2	M35	209	1210
25.	Pham, Massimo	1986	 (St-Séverin)	19:59,7	25. 22:10,5	26. 11:09,8	25. 02:39,1	25. 55:58,9	M35	237	1044
26.	Soares, Pedro	1987	 (St-Séverin)	20:22,3	26. 21:32,8	25. 11:29,0	26. 02:42,4	26. 56:06,2	M35	238	1024


























Hommes M40

1.	Da Silva, Miguel	1978	 RCB Collonge-Bellerive	12:03,0	1. 12:19,2	1. 06:24,1	1. 01:34,6	1. 32:20,7	M40	22	164
2.	Boggini, Ivan	1980	 RC Bellinzona	12:16,3	3. 12:19,2	2. 06:25,5	2. 01:36,5	2. 32:37,3	M40	28	221
3.	Dufaux, Manuel	1980	 Lionswill	12:16,5	4. 12:40,9	4. 06:35,4	3. 01:35,1	3. 33:07,8	M40	40	127
4.	Epiney, Lucien	1981	 CS 13 Etoiles	12:21,3	5. 12:33,8	3. 06:46,1	5. 01:34,9	4. 33:15,9	M40	42	231
5.	Mathieu, Michaël	1982	 Stade Genève	12:30,6	6. 12:41,9	6. 06:28,6	4. 01:36,7	5. 33:17,6	M40	44	205
6.	Ramuz,	1978	 CABV Martigny	12:15,9	2. 12:48,7	5. 06:41,9	6. 01:39,6	6. 33:25,9	M40	48	182
7.	Jossi, Sébastien	1981	 Stade Genève	13:26,5	9. 13:26,3	7. 07:00,0	7. 01:48,2	7. 35:40,8	M40	88	210
8.	Roux, Dève	1978	 CS 13 ETOILES	13:20,9	8. 13:49,0	8. 07:08,5	8. 01:45,8	8. 36:04,1	M40	96	128
9.	Riegenderinger,	1981	 STB Leichtathletik	13:45,2	10. 13:49,6	9. 07:00,3	9. 01:42,7	9. 36:17,7	M40	99	1195
10.	Ferreira, Frédéric	1981	 Affreux	14:44,0	11. 14:48,6	10. 07:42,1	10. 01:46,2	10. 39:00,7	M40	144	1069
11.	Notari, Toto	1981	 Frecce Gialle Malcantone	15:14,6	15. 14:42,8	12. 07:24,3	11. 01:47,8	11. 39:09,3	M40	146	1074
12.	Joncour, Romain	1981	 (St-Luc)	14:56,7	13. 15:00,2	11. 07:49,2	12. 01:53,5	12. 39:39,5	M40	158	1166
13.	Krieger, Peter	1978	 smrun / Tritteam Limmattal	14:49,9	12. 15:12,4	13. 07:59,6	13. 01:51,6	13. 39:53,4	M40	161	1193
14.	Aquillon, Achille	1979	 (Grand-Lancy)	15:04,9	14. 15:43,6	14. 08:03,6	14. 01:58,8	14. 40:50,8	M40	175	1095
15.	De Sousa, Rémy	1980	 CA Vétroz	15:54,8	17. 15:51,3	15. 07:55,2	15. 01:48,5	15. 41:29,6	M40	182	1231
16.	Dubois, Jean	1978	 CA Riviera	15:42,7	16. 16:31,5	16. 08:37,0	16. 02:01,4	16. 42:52,3	M40	193	1063
17.	Zufferey, Yves	1979	 (Vissoie)	16:46,5	18. 16:38,7	17. 08:32,9	17. 02:04,6	17. 44:02,5	M40	197	1070
18.	Rod, Christophe	1979	 Coach Thib	17:11,4	19. 17:43,8	18. 09:02,7	18. 02:15,4	18. 46:13,2	M40	208	1054


Championnats Suisses 10km sur route, Vétroz

Rang	Nom	An	Club (Ville)	>>Jonction	>>Amigne (km)	>>Jonction (km)	>>Arrivée	Temps	Cat	OV	Doss
19.	Özer, Muammer	1978	 (Vétroz)	17:24,6	20. 18:07,1	19. 09:26,2	19. 02:20,7	19. 47:18,5	M40	213	1108
20.	Pitteloud, Yann	1981	 (Grimisuat)	18:37,7	21. 19:34,4	20. 09:58,1	20. 02:25,9	20. 50:35,9	M40	227	5015
21.	Dorsaz, Mathieu	1979	 DFH	24:09,0	22. 30:44,4	21. 16:01,8	21. 03:22,2	21. 1:14:17,2	M40	248	1169
22.	Juillard, Elvis	1982	 (Chalais)	29:57,2	23. 33:41,5	22. 18:41,0	22. 04:00,2	22. 1:26:19,8	M40	249	1016
























Hommes M45

1.	Oliver, Rubén	1976	 TV Oerlikon	12:17,1	1. 12:39,2	1. 06:35,9	1. 01:32,1	1. 33:04,2	M45	38	193
2.	Vieira Goncalves,	1975	 GDR Castelo de Paiva	12:52,1	2. 12:49,7	2. 06:30,6	2. 01:35,8	2. 33:48,1	M45	59	118
3.	Orlandi, Yan	1974	 YORC3NTER	12:55,7	3. 12:55,2	3. 06:38,0	3. 01:41,0	3. 34:09,7	M45	64	145
4.	Gomes, Ricardo	1976	 Athlétisme Viseu-Genève	13:46,1	5. 13:23,6	5. 06:55,3	4. 01:37,0	4. 35:41,8	M45	90	1145
5.	Ferreira, Sergio	1977	 Athlétisme Viseu-Genève	13:11,0	4. 13:47,2	4. 07:13,3	5. 01:41,3	5. 35:52,6	M45	93	199
6.	Schroeter, Julien	1977	 Les 3 C	14:20,6	10. 14:09,0	6. 07:20,7	6. 01:45,3	6. 37:35,4	M45	112	1089
7.	Piccolo, Marco	1977	 SAV-IOL SA Neuchâtel	14:00,7	7. 14:34,8	7. 07:33,2	7. 01:51,8	7. 38:00,3	M45	119	1240
8.	De Cristofano,	1977	 SMRUN/Atletica Venafro	13:52,8	6. 15:02,7	10. 07:27,0	9. 01:45,4	8. 38:07,8	M45	123	1098
9.	Teixeira, José	1975	 Team La trace	14:01,3	8. 14:41,9	8. 07:38,4	8. 01:46,5	9. 38:08,0	M45	125	1191
10.	Bessard, Vincent	1977	 CABV Martigny	14:12,5	9. 14:35,9	9. 07:39,2	10. 01:56,4	10. 38:23,8	M45	130	1123
11.	Michellod, Benoît	1976	 (Les Vêrines (Chamoson))	14:25,2	12. 14:47,7	11. 07:33,5	11. 01:53,4	11. 38:39,7	M45	132	1188
12.	Rapillard, Laurent	1977	 SFG Conthey	14:24,4	11. 14:55,0	12. 07:38,7	12. 01:51,6	12. 38:49,6	M45	135	1061
13.	Hertach, Peter	1973	 (Winterthur)	14:44,7	14. 14:47,7	14. 07:31,4	13. 01:46,9	13. 38:50,6	M45	136	1203
14.	Barras,	1975	 (Winterthur)	14:33,4	13. 14:54,9	13. 07:35,8	14. 01:48,5	14. 38:52,5	M45	138	5060
15.	Garcia, Daniel	1976	 US Yverdon	14:53,8	15. 14:46,5	15. 07:40,2	15. 01:50,2	15. 39:10,6	M45	147	1100
16.	Petite, Benoit	1975	 Perform	15:08,1	20. 15:11,0	19. 07:43,3	16. 01:49,9	16. 39:52,2	M45	159	1127
17.	Da Mota, Sergio	1975	 CA Broyard	14:58,6	16. 15:20,4	18. 07:44,7	17. 01:53,3	17. 39:56,8	M45	162	1158
18.	Saillen, Pierre	1976	 (Sion)	14:59,7	17. 15:14,9	16. 07:52,3	18. 01:50,8	18. 39:57,5	M45	163	1234
19.	Fanti, Grégoire	1974	 Physiosport Running	15:00,6	19. 15:16,2	17. 07:53,1	19. 01:57,6	19. 40:07,4	M45	166	1140
20.	Denis, Olivier	1975	 (Les Collons)	15:00,1	18. 15:29,5	20. 07:49,8	20. 01:48,6	20. 40:07,9	M45	167	1085
21.	Germanier,	1975	 (Sion)	15:28,6	21. 15:37,1	21. 08:02,5	21. 01:57,5	21. 41:05,5	M45	178	1216
22.	Vacheron,	1977	 CA Broyard	16:47,1	23. 17:06,1	22. 08:50,0	22. 02:13,3	22. 44:56,4	M45	203	1160
23.	Nigra, Christophe	1975	 TRT	16:35,7	22. 17:21,3	23. 09:00,9	23. 02:11,8	23. 45:09,5	M45	206	1023
24.	De Szy, François	1975	 (Genolier)	19:26,2	24. 19:50,6	24. 10:27,6	24. 02:22,6	24. 52:06,8	M45	231	1068
25.	Bourdin, Lucien	1977	 Simba for Kids	23:20,5	25. 21:35,7	25. 10:24,4	25. 02:26,9	25. 57:47,3	M45	241	1152










Hommes M50

1.	Leibundgut, Armin	1971	 TV Melchnau	12:44,4	1. 12:46,1	1. 06:39,5	1. 01:36,4	1. 33:46,3	M50	57	1199
----	-------------------	------	---	---------	------------	------------	------------	-------------------	-----	----	------










Championnats Suisses 10km sur route, Vétroz

Rang	Nom	An	Club (Ville)	>>Jonction	>>Amigne (km)	>>Jonction (km)	>>Arrivée	Temps	Cat	OV	Doss
2.	Cavadini, Enrico	1968	 Runner's Club Bellinzona	12:58,8	2. 13:19,4	2. 06:56,6	2. 01:42,8	2.	34:57,4	M50	74 208
3.	Schönholzer, Urs	1972	 STB Leichtathletik	12:59,4	3. 13:26,9	3. 07:04,5	3. 01:42,5	3.	35:13,1	M50	76 173
4.	Pinto, Carlos	1968	 Athlétisme Viseu-Genève	13:21,3	5. 13:26,6	4. 06:50,8	4. 01:43,3	4.	35:21,9	M50	81 1142
5.	Ferreira, Graciano	1971	 Athlétisme Viseu-Genève	13:52,2	6. 13:59,2	5. 07:07,5	5. 01:43,0	5.	36:41,7	M50	102 1144
6.	Ribeiro, Albino	1968	 Laufftreff Thun	13:53,4	7. 14:09,0	6. 07:10,7	6. 01:46,8	6.	36:59,7	M50	104 1136
7.	Ribeiro, Rui	1971	 (Crans-Montana)	14:04,7	8. 14:19,0	7. 07:19,9	7. 01:45,4	7.	37:29,0	M50	108 1104
8.	Felley, Jean-Yves	1971	 CS 13 ETOILES	14:05,0	9. 14:19,0	8. 07:26,9	8. 01:49,0	8.	37:39,9	M50	114 1189
9.	Seiler, Christoph	1969	 Swiss Athletics	14:19,6	10. 14:31,8	9. 07:28,2	9. 01:45,0	9.	38:04,4	M50	121 1078
10.	Rouèche, Stéphane	1968	 PerformanceRunning	14:28,4	11. 14:33,3	10. 07:32,1	10. 01:46,3	10.	38:20,0	M50	129 1125
11.	Fournier, David	1969	 david Fournier challenges	14:28,5	12. 14:44,8	11. 07:39,5	11. 01:53,9	11.	38:46,6	M50	134 102
12.	Aysev, Cagdas	1969	 Athlétisme Viseu-Genève	15:02,3	13. 15:40,7	12. 07:57,8	12. 01:48,8	12.	40:29,4	M50	168 1022
13.	Bouzon, Daniel	1972	 Team Bouzon	13:17,0	4. 17:31,1	13. 08:01,2	13. 01:57,5	13.	40:46,6	M50	171 106
14.	Kaiser, Boris	1972	 Les tachons	15:28,9	14. 15:36,6	14. 08:00,4	14. 01:54,0	14.	40:59,8	M50	176 1146
15.	Uldry, Jean daniel	1971	 Renens natation	15:44,8	15. 16:09,9	15. 08:16,7	15. 02:02,3	15.	42:13,6	M50	191 5006
16.	Risler, Philippe	1969	 (Le Landeron)	16:28,0	18. 16:26,9	16. 08:23,7	16. 02:05,8	16.	43:24,1	M50	194 1137
17.	Maggetti, Mirko	1969	 SPL	16:19,0	16. 16:44,2	17. 08:31,3	17. 02:00,6	17.	43:35,0	M50	196 1112
18.	Bolliger, Léo	1972	 cris run lutry	16:20,9	17. 17:31,7	18. 08:51,1	18. 02:07,9	18.	44:51,5	M50	202 1183
19.	Ferrara, Agostino	1969	 (Glovelier)	17:56,5	21. 18:00,3	21. 09:03,6	19. 02:09,5	19.	47:09,8	M50	211 1135
20.	Lamard, David	1970	 RUSHTTEAM	17:31,5	19. 18:12,1	19. 09:21,0	20. 02:12,8	20.	47:17,2	M50	212 1117
21.	Castrovinci, Bruno	1968	 CA Broyard	17:32,5	20. 18:16,0	20. 09:20,1	21. 02:16,4	21.	47:24,9	M50	214 1156
22.	Kieliger, Matthias	1972	 (Zollikerberg)	18:16,0	22. 18:01,8	22. 09:06,2	22. 02:06,7	22.	47:30,6	M50	215 1206
23.	Tcheau, Alain	1969		18:55,0	24. 18:21,0	23. 09:18,8	23. 02:07,9	23.	48:42,5	M50	220 5049
24.	Guinnard, Jean-Luc	1971	 CA Broyard	18:19,8	23. 19:09,3	24. 09:57,6	24. 02:26,0	24.	49:52,5	M50	225 1154

Hommes M55

1.	Leibundgut, Fritz	1965	 All Blacks Thun	13:40,9	2. 14:07,9	2. 07:08,2	1. 01:48,8	1.	36:45,7	M55	103 1149
2.	Christen, Isidor	1966	 LR Gettnau	13:43,6	3. 14:16,8	3. 07:17,3	2. 01:45,6	2.	37:03,1	M55	105 177
3.	Gillieron,	1967	 Footing Club Lausanne	13:21,4	1. 13:49,5	1. 08:29,6	3. 01:57,0	3.	37:37,4	M55	113 160
4.	Pileggi, Andrea	1964	 SMRUN	14:21,4	5. 14:33,4	4. 07:35,7	4. 01:46,7	4.	38:17,0	M55	127 1097
5.	Gomes-Reis, Victor	1964	 CA Broyard	14:50,3	7. 14:41,9	5. 07:32,4	5. 01:51,0	5.	38:55,4	M55	140 1155
6.	Rohn, Christoph	1963	 LCA Bern	14:59,2	8. 14:52,0	7. 07:34,9	6. 01:56,6	6.	39:22,5	M55	150 5014
7.	Campos, Antonio	1963	 Athlétisme Viseu-Genève	14:48,6	6. 15:04,9	8. 07:43,8	7. 01:54,2	7.	39:31,3	M55	153 1143
8.	Oberti, Marco	1964	 SMRUN/RCB	14:19,0	4. 15:24,7	6. 07:59,2	8. 01:55,9	8.	39:38,7	M55	156 1099
9.	Charmillot, Lucien	1963	 (Courtételle)	15:21,3	9. 15:44,2	9. 08:06,1	9. 01:50,7	9.	41:02,1	M55	177 1180







Championnats Suisses 10km sur route, Vétroz

Rang	Nom	An	Club (Ville)	>>Jonction	>>Amigne (km)	>>Jonction (km)	>>Arrivée	Temps	Cat	OV	Doss
10.	Deckarm,	1965	 TriOberwallis	16:35,6	10. 16:32,5	10. 08:20,6	10. 02:03,8	10. 43:32,4	M55	195	1014
11.	Puigserver, Eric	1964	 Triathlon Club Valais	16:53,2	11. 16:42,5	11. 08:33,8	11. 02:02,9	11. 44:12,2	M55	198	1029
12.	Mottola, Salvatore	1966	 SMRUN	17:10,4	13. 16:33,4	12. 08:32,3	12. 02:07,5	12. 44:23,5	M55	200	1226
13.	Bringold, Andreas	1964	 (Beinwil SO)	16:56,1	12. 17:10,4	13. 08:46,1	13. 02:07,1	13. 44:59,5	M55	205	1223
14.	Ronchetti, Yves	1963	 (Bex)	17:53,8	14. 18:41,9	14. 09:22,6	14. 02:10,0	14. 48:08,1	M55	219	1031
15.	Zürcher, Markus	1964	 (Basel)	18:39,5	15. 18:58,8	15. 09:29,2	15. 02:20,4	15. 49:27,7	M55	223	1001
16.	Decorvet, Herbert	1966	 (Courtaman)	19:25,0	17. 19:08,9	16. 09:45,3	16. 02:25,2	16. 50:44,2	M55	228	1042
17.	Scarcella, Giovanni	1963	 SMRUN	19:21,1	16. 19:14,3	17. 09:47,9	17. 02:22,8	17. 50:45,9	M55	229	1096
18.	Neuenschwander,	1967	 (Eysins)	21:00,2	18. 19:53,1	18. 10:29,8	18. 02:51,6	18. 54:14,5	M55	236	1046

Hommes M60







1.	Appius, Aeneas	1960	 smrun / Swiss Emotions	14:33,3	1. 14:44,2	1. 07:46,0	1. 01:54,2	1. 38:57,5	M60	142	1088
2.	Sardinha, José	1961	 EAA La Foulée Annemasse	15:06,9	2. 15:58,8	2. 08:09,4	2. 01:58,6	2. 41:13,5	M60	180	1205
3.	Oberholzer, Beat	1962	 SMRUN	15:44,1	3. 15:54,4	3. 08:05,6	3. 01:57,4	3. 41:41,4	M60	186	1110
4.	Santiago, Manuel	1960	 (Vétroz)	16:49,6	4. 16:56,2	4. 08:45,0	4. 02:10,2	4. 44:40,9	M60	201	5009
5.	Rutishauser,	1960	 CS Vallee du Flon	17:07,5	5. 17:33,3	5. 09:00,2	5. 02:09,4	5. 45:50,2	M60	207	1010
6.	Rothen, Daniel	1962	 (Corsier-sur-Vevey)	17:19,8	6. 18:01,8	6. 09:18,4	6. 02:15,7	6. 46:55,5	M60	210	1002
7.	Héritier, Innocent	1960	 (Grimisuat)	17:59,0	9. 18:18,0	7. 09:27,1	7. 02:13,0	7. 47:56,9	M60	217	1106
8.	Putallaz, Jean-Felix	1959	 (Basse-Nendaz)	17:51,1	7. 19:09,5	9. 09:48,7	8. 02:16,6	8. 49:05,7	M60	221	1105
9.	di Tria, François	1961	 (Troistorrents)	17:55,4	8. 19:00,5	8. 09:57,7	9. 02:22,9	9. 49:16,4	M60	222	1141
10.	Jud, Markus	1958	 LC USTER	18:37,2	10. 18:57,6	10. 09:45,4	10. 02:19,4	10. 49:39,4	M60	224	1176
11.	Labas, Philippe	1961	 (Sion)	19:31,7	11. 19:50,0	11. 10:23,9	11. 02:31,1	11. 52:16,6	M60	232	1120
12.	De Joffrey, Gilbert	1960	 l'Indispensable	19:42,3	12. 20:20,0	12. 10:25,3	12. 02:23,3	12. 52:50,8	M60	233	1083
13.	Fürst, Roland	1960	 SMRUN	20:42,1	13. 22:58,2	13. 11:41,6	13. 02:53,5	13. 58:15,3	M60	244	1197

Hommes M65





1.	Teixeira, Antonio	1956	 AVG	14:47,5	1. 14:52,3	1. 07:40,3	1. 01:56,3	1. 39:16,3	M65	148	1239
2.	Dunlop, Stephen	1957	 KTV Altendorf-SMRUN	14:54,8	2. 15:08,2	2. 07:43,2	2. 01:53,0	2. 39:39,0	M65	157	1094
3.	Wäfli, Ueli	1955	 Laufgruppe Fricktal	15:21,5	3. 15:54,0	3. 08:17,3	3. 02:02,0	3. 41:34,7	M65	184	1150
4.	Blöchlinger, Urs	1956	 (Eschenbach SG)	15:33,2	4. 16:14,8	4. 08:21,7	4. 02:05,1	4. 42:14,7	M65	192	1222
5.	Carruzzo,	1954	 CA Sion	16:52,6	5. 17:07,7	5. 08:47,9	5. 02:08,9	5. 44:57,0	M65	204	1167
6.	Moos, Firmin	1953	 CA Sierre DSG	19:30,5	6. 20:32,3	6. 10:43,0	6. 02:35,0	6. 53:20,7	M65	235	1177

Hommes M70

Championnats Suisses 10km sur route, Vétroz

Rang	Nom	An	Club (Ville)	>>Jonction	>>Amigne (km)	>>Jonction (km)	>>Arrivée	Temps	Cat	OV	Doss
1.	Terreaux, Bernard	1952	 CAG Farvagny / SMRUN	15:23,4	1. 15:51,5	1. 07:58,3	1. 01:54,2	1. 41:07,2	M70	179	1060
2.	Beysard, Paul-Alain	1950	 CA Sierre	17:46,0	2. 18:32,8	2. 09:26,3	2. 02:18,5	2. 48:03,4	M70	218	1004
3.	Bucher, Ruedi	1949	 LAT Sense/Smrun	18:39,1	3. 19:33,5	3. 09:57,9	3. 02:25,6	3. 50:35,9	M70	226	1062
4.	Heiniger, Bruno	1949	 SC Oensingen Lions	21:18,5	4. 22:18,6	4. 11:31,2	4. 02:46,5	4. 57:54,7	M70	242	1018
5.	Giacobino, Luc	1951	 Perform	23:18,1	5. 24:03,7	5. 12:10,4	5. 02:53,2	5. 1:02:25,3	M70	246	1077
6.	Kohler, Ulrich	1951	 (Romanel)	27:32,7	6. 27:54,9	6. 14:33,2	6. 03:25,1	6. 1:13:25,8	M70	247	1170

Hommes M75

1.	Schibli, Armin	1946	 (Steg VS)	19:31,0	1. 20:32,3	1. 10:43,9	1. 02:33,4	1. 53:20,5	M75	234	1185
2.	von Gunten, Hans	1944	 (Thun)	21:42,4	3. 21:32,2	2. 10:44,7	2. 02:39,1	2. 56:38,2	M75	239	1147
3.	Andrist, Bernhard	1946	 smrun, running.li	20:27,4	2. 22:47,4	3. 11:13,9	3. 02:53,9	3. 57:22,6	M75	240	1235
4.	Sablone, Gregorio	1937	 SMRUN	22:48,6	4. 22:05,8	4. 11:24,2	4. 02:50,5	4. 59:09,0	M75	245	1190

Hommes U20

1.	Irarragorri, Camilo	2003	 SSC Athletics	12:15,2	2. 12:31,3	1. 06:25,8	1. 01:25,5	1. 32:37,7	U20	29	232
2.	Maurer, Paul	2004	 Athlétisme Viseu-Genève	12:15,3	3. 12:34,4	2. 06:29,0	2. 01:36,0	2. 32:54,5	U20	35	200
3.	Marti, Mickael	2004	 Team Trilogie Sport Belfaux	12:14,9	1. 12:55,8	3. 06:51,6	3. 01:41,4	3. 33:43,5	U20	56	121
4.	Amherd, Ivan	2004	 TV Naters	12:59,2	7. 12:59,7	5. 06:37,0	4. 01:38,1	4. 34:13,8	U20	66	130
5.	Popea, Théotime	2008	 cris run lutry	12:28,7	4. 13:19,9	4. 06:58,5	5. 01:37,7	5. 34:24,6	U20	69	212
6.	Kaeser, Nathan	2005	 Stade Lausanne Athlétisme	12:50,8	6. 13:56,8	6. 06:55,9	6. 01:36,6	6. 35:20,0	U20	80	151
7.	Silva, Damien	2007	 RCB Collonge-Bellerive	13:29,2	9. 14:00,2	7. 07:03,6	7. 01:39,3	7. 36:12,0	U20	98	165
8.	Wyss, Stephan	2005	 LV Langenthal	14:37,3	13. 14:15,7	9. 07:10,1	8. 01:38,7	8. 37:41,7	U20	115	1175
9.	Maggetti, Elia	2006	 Virtus Locarno	13:20,9	8. 14:33,3	8. 08:51,3	9. 02:13,7	9. 38:59,0	U20	143	1113
10.	Gex-Fabry, Candide	2004	 CA Sierre	14:24,3	11. 15:16,2	10. 08:02,7	10. 01:38,6	10. 39:21,7	U20	149	1201
11.	Ruffener, Samuel	2007	 LLT Oberwallis	14:22,2	10. 15:29,8	11. 07:52,1	11. 01:52,7	11. 39:36,5	U20	155	1132
12.	Shafai, Rohid	2003	 CA Sion	14:45,0	14. 16:56,4	12. 08:31,5	12. 01:47,9	12. 42:00,5	U20	190	178
13.	Garcia, Simon	2008	 Yverdon Sport	19:11,9	15. 20:08,4	13. 10:15,0	13. 02:22,6	13. 51:57,6	U20	230	5011